

「善用 3C 幸福 3T，愛共讀」

臺北酷課雲親子數位閱讀活動實施計畫

壹、活動理念

隨著現今科技快速進步及 E 化時代的來臨，數位學習成為世界潮流趨勢。「臺北酷課雲」學習平臺將為家庭搭起世代間的橋樑，運用豐富多元的數位學習媒材，拉近家人間彼此的距離，因此鼓勵親子或祖孫善用數位科技一起閱讀、同樂、動一動，當一同閱讀一本書籍或一部影片時，就會產生共同的話題，進而重溫長輩帶給晚輩的關愛與溫馨，營造家人美好的相聚時光。

貳、活動目標

- 一、藉由親子一同閱讀，展現不同世代之溫馨互動，增進家庭中的情感交流。
- 二、以正向使用數位科技概念作為促進家人情感的媒介，落實「善用 3C 幸福 3T」之家庭教育核心精神。
- 三、透過活動進行，推廣臺北酷課雲服務及數位學習資源，行銷本市數位教育成果。

參、辦理單位

- 一、指導單位：臺北市政府教育局
- 二、主辦單位：臺北市家庭教育中心、臺北市國小學生家長會聯合會、臺北市內湖區內湖國民小學
- 三、協辦單位：臺北市數位學習教育中心、臺北市立圖書館、臺北市國中學生家長會聯合會、臺北市高中學生家長會聯合會、臺北市高職學生家長會聯合會。

肆、參加對象：臺北市所屬公私立高中職、國中及國小身分之學生及其家人，以親子(含祖孫)為單位報名參加。

伍、活動期程

活動時間	事項
即日起至 109 年 7 月 31 日止	參與家庭執行共讀任務
109 年 8 月 7 日以前	公告符合各獎項資格名單
公告日起至 8 月 17 日止	名單疑義申請
109 年 8 月 22 日(六)	預定於祖父母節慶祝活動抽獎及領取

陸、活動辦法

一、參加方式(操作步驟詳附件 2)

- (一)登入臺北酷課雲，至活動專屬課程點選「加入課程」即完成報名。
 - (二)於活動期間內至活動專屬課程就指定書目(附件 1)進行親子共讀。
 - (三)拍下與(祖)父母一同閱讀的溫馨畫面或神情。
 - (四)描述閱讀時您與(祖)父母彼此的互動情誼與喜怒哀樂，或與(祖)父母一同閱讀後您有何感受或想法(非讀後心得)，將心得(至少 100 字)發表於酷課閱讀中，發表後進行截圖。
 - (五)將上述所有照片與心得截圖彙整至主辦單位提供的文件檔案中。
 - (六)於截止日(7/31)以前將檔案上傳至活動作業繳交區後即完成任務。
- 二、主辦單位將在活動截止後進行檔案審核，於 109 年 8 月 7 日以前公告符合抽獎資格之名單。
- 三、若參加者對名單有任何疑義，請於公告日起至 109 年 8 月 17 日止電洽臺北市數位學習教育中心(02)2753-5316 分機 250 洽詢。

柒、獎勵說明

一、獎勵方式

- 活動截止後，另訂於 109 年祖父母節慶祝活動(預定 109 年 8 月 22 日(六)假臺北市立動物園)舞台辦理抽獎(如因新型冠狀病毒肺炎疫情變化致當天活動取消、延期或有其他異動，將調整抽獎及領獎之方式並於酷課雲網站公布)，獲獎者需在活動現場並持身分證明文件領取，若唱名無回應或不在現場者則視同放棄獲獎資格，重新抽獎。(除參加獎外，每組親子限獲獎一次)。
- (一)參加獎：親子於活動期間完成閱讀 1 本(部)書籍(或影片)後，撰寫 1 篇心得及上傳照片即可獲得，數量有限贈完為止。
 - (二)新寵獎：親子於活動期間完成閱讀 2 本(部)書籍(或影片)後，撰寫 2 篇心得及上傳照片，即獲得抽獎資格。
 - (三)粉絲獎、達人獎、高手獎：親子於活動期間完成閱讀 3 本(部)書籍(或影片)並撰寫 3 篇心得及上傳照片，即獲得抽獎資格。
 - (四)大師獎：親子於活動期間完成閱讀 4 本(部)以上書籍(或影片)，並撰寫 4 篇以上心得及上傳照片，即獲得抽獎資格。

二、獎勵內容

獎名	名額	獎項
參加獎	若干名	精美悅讀組合包1份(數量有限贈完為止)
新寵獎	15名	價值約1000元之3C產品1個
粉絲獎	10名	價值約2000元之3C產品1個
達人獎	10名	價值約3000元之3C產品1個
高手獎	5名	價值約5000元之3C產品1個
大師獎	5名	Apple iPad 4G WIFI 32GB 10.2吋平板1臺

捌、注意事項

- 一、參與學生如有帳號相關問題，可電洽臺北市數位學習教育中心(02)2753-5316分機250洽詢。
- 二、上傳之照片需呈現親子利用臺北酷課雲閱讀之畫面，可明顯辨識與本活動內容相關。
- 三、參與者上傳之文字及照片，必須擁有其著作權及肖像權；不得複製、下載或抄襲使用他人作品等侵犯智慧財產權等行為。
- 四、參與者之作品同意無償授予主辦單位用於教育性質之利用推廣。
- 五、獎品以實物為準，不得要求更換，不得折抵現金。
- 六、如遇不可抗拒之事由致獎品內容變更，主辦單位有權變更獎品品項，改由等值商品取代之，得獎者不得要求折限或轉換其他商品。
- 七、主辦單位保留隨時修改、變更本活動所有事宜及終止本活動之權利，並因應肺炎疫情發展適度調整活動之辦理方式，如有任何異動，將統一於臺北酷課雲網站公布，不另行通知。

玖、經費

由臺北市家庭教育中心年度相關經費項下支應。

「善用 3C 幸福 3T，愛共讀」

臺北酷課雲親子數位閱讀活動 指定書目

	電子書	出版社	數位資源平台
1	如果有一天我們都沒有東西吃	大穎文化	臺北酷課雲
2	奶奶的記憶森林	親子天下	臺北酷課雲
3	氣噗噗	采實文化	臺北酷課雲
4	我學會感謝	采實文化	臺北酷課雲
5	被欺負時，可以打回去嗎：我不想傻傻被欺負	采實文化	臺北酷課雲
6	我不敢說，我怕被罵	大穎文化	臺北酷課雲
7	阿婆的燈籠樹	小魯文化	臺北酷課雲
8	我的興趣可以變成我未來的工作	大穎文化	臺北酷課雲
9	和大象一樣重的謊言	大穎文化	臺北酷課雲
10	麒麟湯	親子天下	臺北酷課雲
11	碳酸男孩	親子天下	臺北酷課雲
12	星星碼頭	親子天下	臺北酷課雲
13	是你給了我翅膀	奧林文化	臺北酷課雲
14	其實，我不想霸凌別人	大穎文化	臺北酷課雲
15	不一樣，也很棒	采實文化	臺北酷課雲
16	阿嬤，我愛你	文房文化	臺北酷課雲
17	星空(幾米)	大塊文化	臺北酷課雲
18	也許死亡就像變成一隻蝴蝶	大穎文化	臺北酷課雲
	精選文章	出版社	數位資源平台
1	讓生活周遭充滿愛，就從自己開始	節錄自《精選四十個中學生必讀的愛的故事》	Ebook Taipei

2	打造晨間習慣，讓每個早晨都令人期待	文/Stella Huang	Ebook Taipei
3	你累了嗎？疲憊度自我檢核表		Ebook Taipei
	線上影片	作者	數位資源平台
1	愛的必修課—如何用語言適當表達愛而不尷尬？	孫中興 老師	臺北酷課雲
2	愛的必修課—遠距離情感如何維繫？	孫中興 老師	臺北酷課雲
3	愛的必修課—和喜歡的人告白被拒絕很尷尬，該如何處理？如何告白？	孫中興 老師	臺北酷課雲
4	愛的必修課—如何可以在曖昧之中理性分辨？	孫中興 老師	臺北酷課雲
5	用手機就能拍出精世美照	Arabella 老師	臺北酷課雲
6	流行舞蹈運動第一課：基本律動 UP&DOWN	KPOP 老師	臺北酷課雲
7	流行舞蹈運動第二課：搖擺和轉圈 LEFT RIGHT & TURN	KPOP 老師	臺北酷課雲
8	流行舞蹈運動第一課：鎖舞 LOCKING	KPOP 老師	臺北酷課雲
9	流行舞蹈運動第四課：POPPING	KPOP 老師	臺北酷課雲
10	時光髮廊(1小時26分)	米莎坎普 導演	教室電影院公播大平台
11	童心計畫(1小時32分)	尹佳恩 導演	教室電影院公播大平台
12	虎媽伴學方程式(1小時24分)	約翰提墨斯 導演	教室電影院公播大平台

「善用 3C 幸福 3T，愛共讀」 臺北酷課雲親子數位閱讀活動 操作步驟

(一) 登入臺北酷課雲，至活動專屬課程點選「加入課程」即完成報名。

STEP 1

登入臺北酷課雲

The screenshot shows the user's profile page on the Taipei CocC-Cloud platform. At the top left is the logo and name '臺北酷課雲 Taipei CocC-Cloud'. Navigation links include '操作說明', '酷課好友', '酷課粉絲', '正體中文', and '數位學習教育中心'. The main header area displays the user's '數位學習教育中心' profile with a 'COOC 臺北酷課雲 Taipei CocC-Cloud' logo. To the right, statistics are shown: '經驗值 98', '戰鬥力 0', '酷課閱讀 0/0', and '資源庫 0/0'. Below this is a progress bar for '等級: 1' with a note '經驗值: 48 / 50 (距離升級需要2點經驗值)'. The '酷課服務' section features a search bar with the placeholder '跨模組關鍵字查詢...' and a dropdown menu set to '教師'. Below the search bar, '熱門關鍵字' includes '小王子', '108年國中會考', '三國演義', '數學', and '高中數學'. A row of service tiles is visible at the bottom, including '防疫不信謠傳區', '特殊需求學習平台', '酷課ono學習管理平', and '數位閱讀學習'.

STEP 2

於酷課雲首頁往下滑至最新消息的部分，點選活動縮圖。

The screenshot shows the homepage of Taipei CocC-Cloud with three activity cards. The top navigation bar includes the logo, '操作說明', '酷課好友', '正體中文', and a user profile '潘保安'. The first card on the left is for a '【線上直播軟體教師研習】' (Online Live Software Teacher Training) for Microsoft Teams, Google Meet, and Cisco Webex, starting on April 23rd. The middle card, highlighted with a red border, is for the '善用3C 幸福3T，愛共讀 親子共讀活動' (Using 3C, Happy 3T, Love Reading Together Parent-Child Reading Activity) organized by the Taipei City Family Education Center. It includes an illustration of a family reading together and a link to the course: <https://ono.tp.edu.tw/course/8756...>. The third card on the right is for '各校研習申' (School Research Application) for various schools, mentioning the impact of COVID-19 and the center's role in providing online learning resources.

STEP 3

點選「活動課程網址」



The screenshot shows the Taipei CoC-Cloud website interface. At the top, there is a navigation bar with the logo '臺北酷課雲 Taipei CoC-Cloud' and links for '操作說明', '酷課好友', and '正體中文'. Below the navigation bar, there is a dark banner with a '返回' button and the text '善用3C 幸福3T, 愛共讀-親子共讀活動'. The main content area features the text '參加活動請至活動課程:' followed by a red-bordered link: <https://ono.tp.edu.tw/course/8756>. To the right of the link is the course title '善用3C 幸福3T, 愛共讀 親子共讀活動' and an illustration of a family reading together. A 'T' icon is visible in the bottom right corner.

STEP 4

點選「加入課程」即完成報名



The screenshot shows the course details page for '善用3C 幸福3T, 愛共讀 親子共讀活動'. The page features a large illustration of a family reading together. The course title is displayed prominently. Below the title, there is a red-bordered '加入課程' button. To the right of the button, there are social media icons for WhatsApp and Facebook. The page also includes a '課程資訊' section with details such as '課程分類: 特別企劃' and '單位: 臺北市數位學習教育...'. A '課程目錄' section is visible at the bottom left, listing '電子書' as a resource. The top navigation bar includes links for '應用中心', '臺北酷課雲', '酷課網路學校', '發現課程', '資源', 'APP', '幫助', '行事曆', '我的主頁', '管理後台', '99+', '潘保安', and '繁體中文'.

(二)於活動期間內至活動專屬課程就指定之書目(附件1)進行親子共讀。

STEP 1

點選「進入課程」觀看相關電子資源

The screenshot shows the course page for "善用3C 幸福3T, 愛共讀 親子共讀活動". The header includes the Taipei e-Course Cloud logo and navigation links. The main content area features a large illustration of a family reading together. To the right, there is a "進入課程" (Enter Course) button highlighted with a red box. Below the illustration, there are sections for "課程簡介" (Course Introduction), "課程目錄" (Course Directory), and "課程資訊" (Course Information). The "課程資訊" section shows the course is a special initiative for digital learning education in Taipei.

STEP 2

於課程中選取電子書、精選文章、線上影片或電影進行親子共讀

The screenshot shows the course content page. At the top, there is a progress bar indicating 62% completion. Below the progress bar, there are navigation tabs for "章節" (Chapters), "公告" (Announcements), "課程大綱" (Course Outline), "教材" (Materials), "作業" (Assignments), "線上測驗" (Online Quizzes), "討論" (Discussions), "互動" (Interactions), "分組學習" (Group Learning), and "筆記" (Notes). The "電子書" (E-books) section is expanded, showing a list of resources with progress indicators. The resources include "電子書書單" (E-book list), "讓生活邁向充滿愛, 就從自己開始" (Let life be full of love, start from yourself), "打達晨間習慣, 讓每個早晨都令人期待" (Establish morning habits, making every morning someone to look forward to), and "你暈了嗎? 疲憊度自我檢測表" (Are you dizzy? Fatigue self-checklist).

電子書開啟步驟

【第一步】於課程中點選「電子書書單」

The screenshot shows a course page for 「善用3C 幸福3T·愛共讀」親子共讀活動. The navigation bar includes options like 應用中心, 臺北酷課雲, 酷課網路學校, 發現課程, 資源, APP, 幫助, 行事曆, 我的主頁, 管理後台, 90+, 請登入, and 繁體中文. The course title and organizer (張譯老師) are displayed. A progress bar indicates 62% completion. Below the progress bar, there are tabs for 章節, 公告, 課程大綱, 教材, 作業, 線上測驗, 討論, 互動, 分組學習, and 筆記. A dropdown menu for '下載課程目錄' (Download Course Syllabus) is open, with '電子書' (E-books) selected and '電子書書單' (E-book Bookshelf) highlighted with a red box. Other options in the dropdown include '精選文章' (Featured Articles) and '你累了嗎? 疲勞度自我檢測表' (Are you tired? Fatigue self-check table).

【第二步】點選「查看原始網址」

The screenshot shows the '電子書書單' (E-book Bookshelf) page. A light blue banner at the top reads '由於網站安全設定, 可能導致連結無法開啟, 請在新分頁中開啟連結' (Due to website security settings, links may not be able to open, please open links in a new tab). Below the banner, there is a table with columns for '開放時間' (Release Time), '完成指標' (Completion Indicator), and '訪問線上連結' (Access Online Link). The '查看原始網址' (View Original URL) button is highlighted with a red box. The main content area is currently blank, showing a file icon.

【第三步】點選任一本想看的電子書

The screenshot shows the '電子書書單' (E-book Bookshelf) page. The navigation bar includes options like 個人書櫃, 閱讀歷程, 電子書創作, and 我的社群. The course title and organizer are displayed. Below the course title, there is a grid of e-book covers. The covers include '也許死亡就像變成一隻蝴蝶', '星空 = The starry starry night', '阿嬤, 我愛你', '不一樣, 也很棒', and '其實, 我不想霸凌別人'. The '我的書單' (My Bookshelf) section is visible on the right side of the page, showing a list of books and a '個人排行榜' (Personal Ranking) section.

【第四步】點選右邊的「臺北市圖電子書資源」

COOC 臺北酷課雲 Taipei Cooc-Cloud 隨課閱讀

登出 關於酷課閱讀 正體中文 切換身分

個人書櫃 閱讀歷史 電子書創作 我的社群 閱讀指導

COOC -> 也許死亡就像變成一隻蝴蝶

也許死亡就像變成一隻蝴蝶 尚未閱讀

作者：凡赫斯特 (Van Hest, Pimm), 1975-
出版社：
出版年：臺北市：大穎文化出版：知己圖書總經銷，2018
ISBN：9789579125123

☆☆☆☆☆☆ 共0人評分 我要評分

0人收藏 我要收藏 0人分享 我要分享

檢舉書本

版本 讀者對象 得獎 主題 圖書分類號

https://reading.cooc.tp.edu.tw/readinglist_detail/266

相關資源

- 臺北市圖 電子書資源
- 臺北市圖 紙本書資源

心得撰寫
閱讀認證

熱門書單 更多

- 107年班級共同閱讀電子書單—高中職 75
數位學習教育中心 | 訂閱數量 61
- 大學學群—醫藥衛生學群

【第五步】點選「借閱」後即可開啟電子書閱讀

Hi~ 您好! 登出 書房 App下載 說明 語言

書籍關鍵字 查詢 進階查詢

Ebook Taipei 臺北好讀 電子書 臺北市立圖書館 TAIPEI PUBLIC LIBRARY

電子書 電子雜誌 影音 作家專欄 主題特展 精選文章

電子書行動隨身讀 手機、平板立即安裝 APP「HyRead」

Home / 電子書 / 兒童繪本

也許死亡就像變成一隻蝴蝶

點閱：103

譯自：Misschien is doodgaan wel hetzelfde als een vlinder worden
作者：皮姆·凡赫斯特(Pimm van Hest)文;麗莎·布蘭登伯格(Lisa Brandenburg)圖;謝靜雯譯
出版年：2018[民107]
出版社：大穎文化出版 知己圖書總經銷
出版地：臺北市
格式：PDF,JPG
ISBN：978-957-9125-12-3; 957-9125-12-0
附註：部分內容國語注音

計次服務

馬上！不用等預約。
借閱

愛讀付費看

每次20點，可借14天

\$付費看

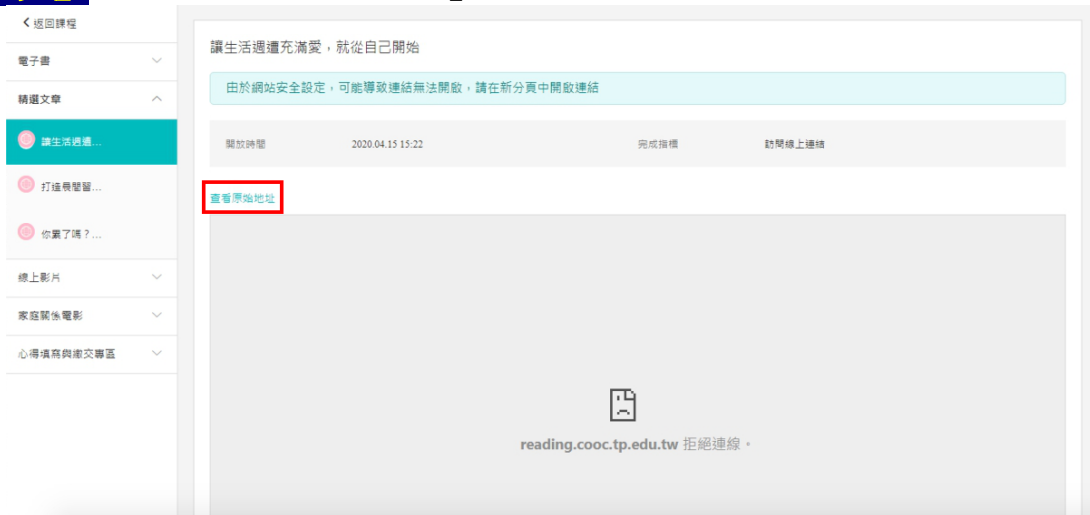
部分試閱

精選文章開啟步驟

【第一步】於課程中「精選文章」區點選任一篇想閱讀之文章



【第二步】點選「查看原始地址」



【第三步】點選右邊「臺北市教育局電子書資源」即可開啟文章閱讀

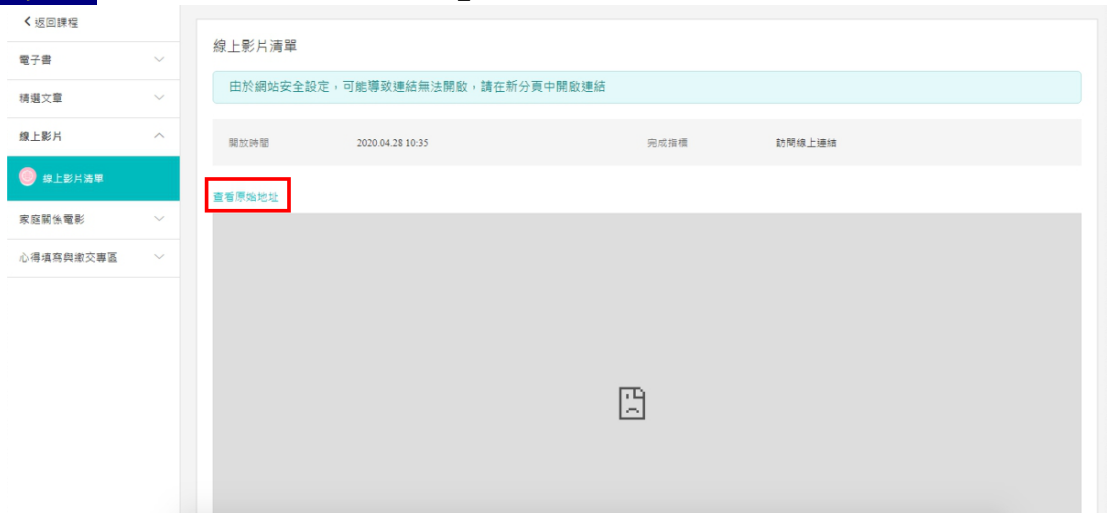


線上影片開啟步驟

【第一步】於課程中點選「線上影片清單」



【第二步】點選「查看原始地址」



【第三步】點選任一個想閱讀的線上影片



【第四步】 點選右邊的「酷課雲電子書資源」即可開啟影片觀賞



家庭電影開啟步驟

【請點選「開啟電影平台操作步驟」按照步驟開啟電影平台】



(三) 拍下與(祖)父母一同閱讀的溫馨畫面或神情。

(四) 描述閱讀時您與(祖)父母彼此的互動情誼與喜怒哀樂，或與(祖)父母一同閱讀後您有何感受或想法(非讀後心得)，將活動心得發表於酷課閱讀中(不含照片)，發表後進行截圖。

【第一步】 至所觀看的電子書、文章、影片或電影的頁面點選「心得撰寫」



【第二步】 寫下您與(祖)父母一同閱讀時彼此的互動，或與(祖)父母一起閱讀後有何感受想法(至少100字，**不必貼照片**)，填寫完後送出



【第三步】 送出後會在下方看到送出的留言



(五)將上述所有照片與心得彙整至主辦單位提供的文件檔案中，所有的心得請放同一個檔案。

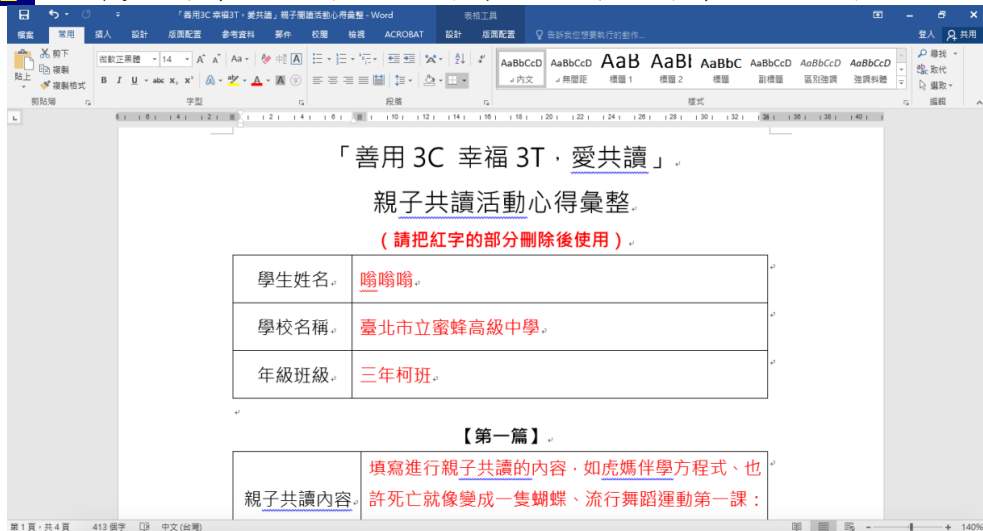
【第一步】 於「心得填寫與繳交專區」點選「最終繳交專區」



【第二步】 點選「繳交作業操作步驟」右邊下載符號下載範例檔



【第三步】 下載心得彙整檔案後將所有的心得全部彙整至檔案中



(六) 於截止日以前(7/31)將檔案上傳至活動作業繳交區後即完成任務。

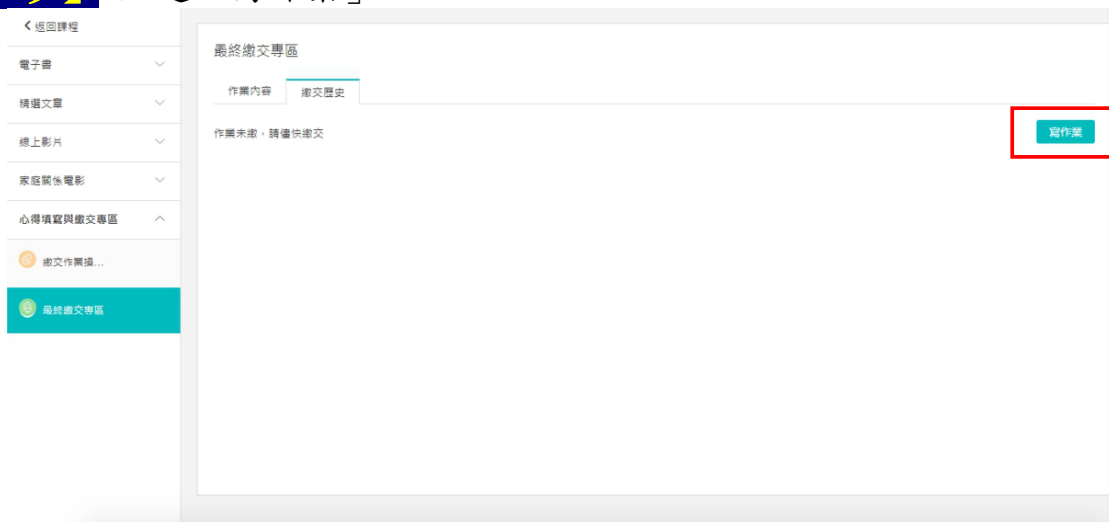
【第一步】 於「心得填寫與繳交專區」點選「最終繳交專區」



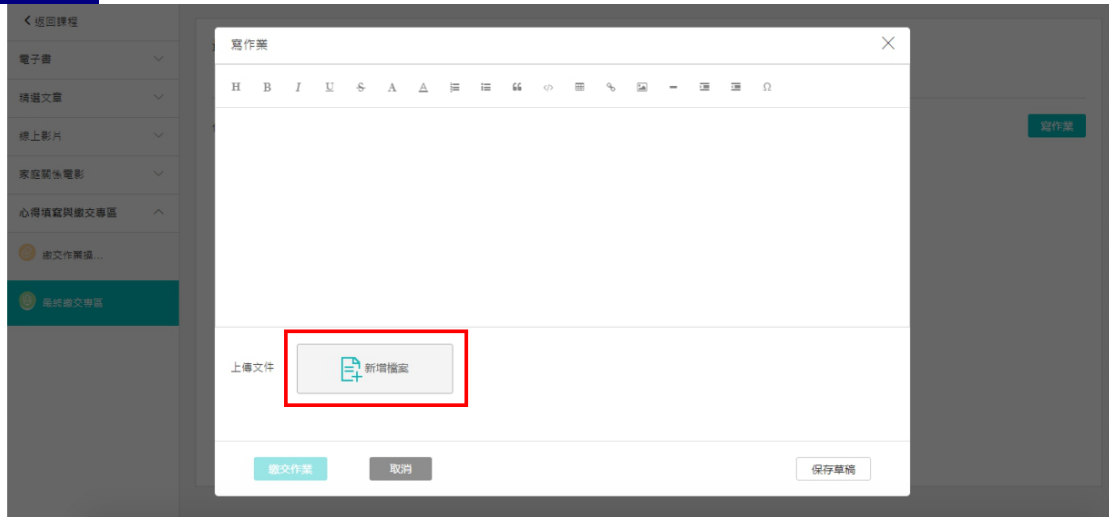
【第二步】 點選「繳交歷史」



【第三步】 點選「寫作業」



【第四步】 點選「新增檔案」



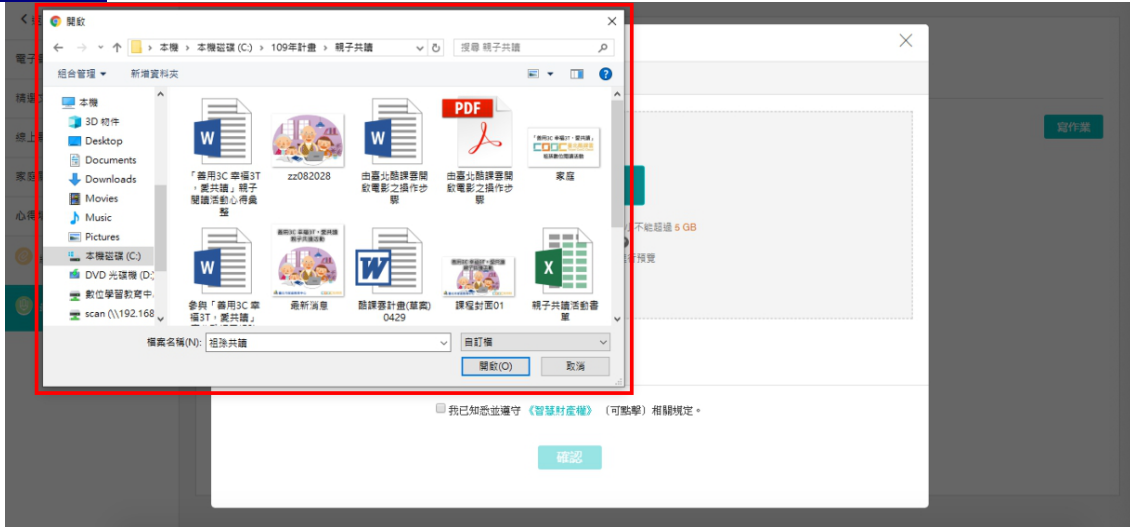
【第五步】 點選「本地上傳」



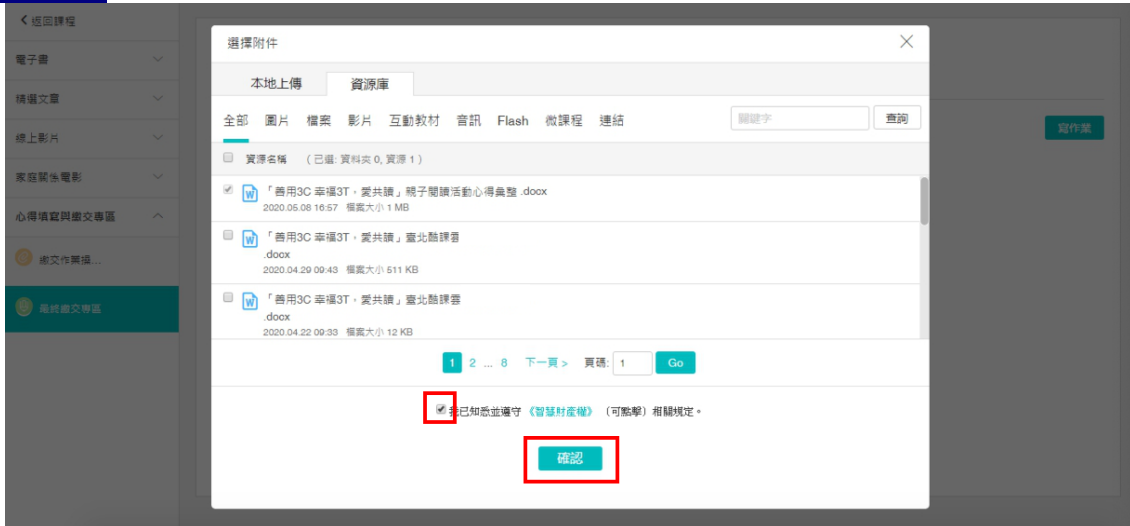
【第六步】 選擇要繳交的心得彙整檔案



【第七步】 選擇要繳交的心得彙整檔案



【第八步】 點選「遵守智慧財產權」的勾勾後點選「確認」



【第九步】 確認上傳完畢後，點選「繳交作業」即完成繳交

